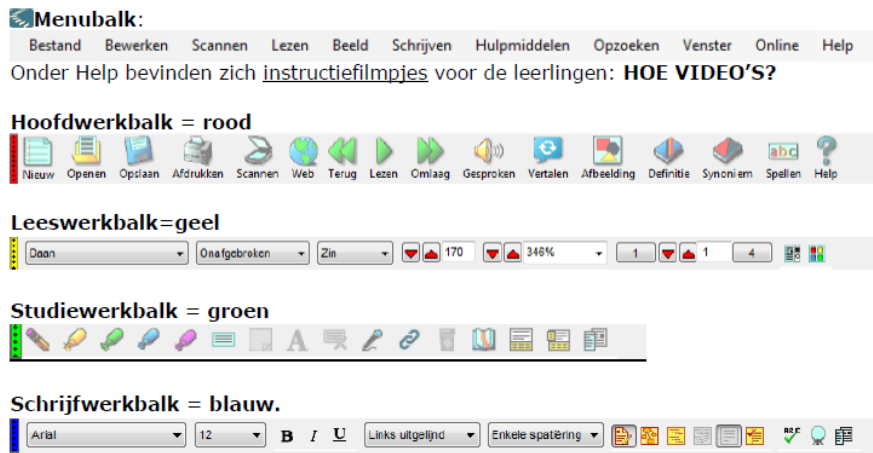


Starten met Kurzweil



Dit zie je als je Kurzweil opent:




De gele werkbalk: Lezen


- Open een bestand. 
- Kies een voorleesstem.
- Kies je leessnelheid.
- Zet de cursor in de tekst en klik op de voorleestoets. 
- Moeilijke woorden zoek je op in het woordenboek. 
of in het beeldwoordenboek: 
Ga met de cursor voor het woord staan.
- Als je even wilt stoppen, dan klik je op de pauzeknop. **||**

De blauwe werkbalk: Schrijven

- Open een leeg blad 
- Typ een woord.
- Na een –spatie– leest de computer het woord voor.
- Typ een zin.
- Na een –enter– leest de computer de hele zin.
- Als je een woord fout schrijft. 
klik dan op de spellingcontrole:
Luister naar de woorden en klik op het goede woord.

- **De woordvoorspeller gebruiken!**
Klik op de glazen bol: 
Tik het woord en dan zie je al wat woorden staan.
Klik 1 keer op het woord om te luisteren.
Dubbelklik (of het cijfer ervoor) om het woord te gebruiken.
- **Mindmap**
Ga naar de schrijfbalk en klik op de mindmap:



↓





Maak een mindmap en ga maar eens aan de slag met het Mindmap palet:



De groene werkbalk: Studeren

- Klik op een markeerstift en markeer belangrijke zinnen of woorden: 
- Kies een andere kleur voor iets minder belangrijke zinnen: 
- Klik op: Bestand > Uittreksel > Notities en markeringen.
- Klik de kleuren aan die je gebruikt hebt.
- Klik op OK.

Werkboeken en toetsen invullen:

- Klik op Tekstnotitie: 
Zet de cursor op de regel en vul in.
Je kun de tekstnotitie naar de goede plek slepen.
- Je kunt ook op de kleefnotitie klikken: 
Klik dan op een plaats in het document.
Nu staat er een notitie waar je in kunt schrijven.
- **Woorden slepen**
Als de woorden die je in moet vullen in de tekst staan (naast de les of in een tekst ernaast)
 - Haal de muis over de tekst heen.
 - In de tekst staan, linker muisknop indrukken.
 - Vasthouden en wegslepen (je ziet een klein plusje)
 - Laat het vallen op de goede regel.
 - Muisknop loslaten